

< ご入力時の注意 >

「埼玉 2006.std」に搭載されている「県様式第 1 号 営業年度終了届出書」、及び「県様式第 2 号 変更届出書」をご利用いただく際の注意点

許可日と工事業の欄は、建設業許可申請書別表の[申請時において既に許可を受けている建設業]へご入力をお願い致します。

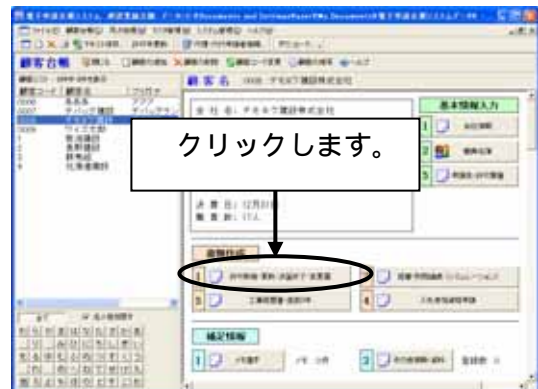
1. 建設業許可申請書別表の入力画面を表示します。
2. 下記画面に入力を行ってください。

許可を受けられた日付が古い工事業を上、新しい工事業が下になるように、日付順にご入力ください。こちらは通常は、1 項目のみとなっておりますが、「全ての工事業について記載する」とのことでしたので、許可日が 2 項目以上ある場合は「複数許可の場合」の用紙を選択して印刷してください。

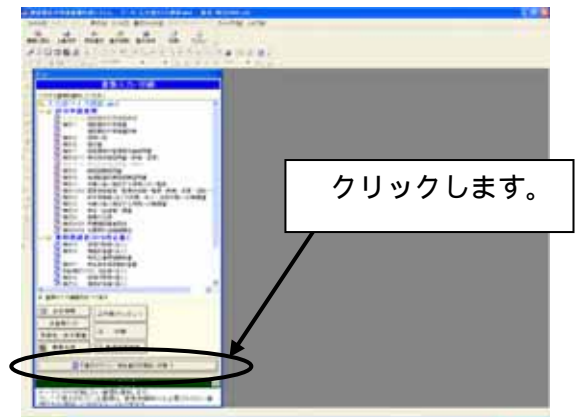
会社情報参照(K)		申請時において既に許可を受けている建設業	
国土交通大臣	許可 (<input type="checkbox"/> 一般 <input checked="" type="checkbox"/> 特) 第 012345 号	(土)	工事業 17 年 10 月 10 日許可 <small>工事業欄をダブルクリックすると業種選択ダイアログが表示されます。下の欄も同じです。</small>
埼玉県知事	許可 (<input checked="" type="checkbox"/> 一般 <input type="checkbox"/> 特) 第 056789 号	(建)(ほ)	工事業 17 年 10 月 10 日許可
	許可 (<input type="checkbox"/> 一般 <input type="checkbox"/> 特) 第 号		工事業 年 月 日許可
	許可 (<input type="checkbox"/> 一般 <input type="checkbox"/> 特) 第 号		工事業 年 月 日許可
	許可 (<input type="checkbox"/> 一般 <input type="checkbox"/> 特) 第 号		工事業 年 月 日許可
	許可 (<input type="checkbox"/> 一般 <input type="checkbox"/> 特) 第 号		工事業 年 月 日許可
	許可 (<input type="checkbox"/> 一般 <input type="checkbox"/> 特) 第 号		工事業 年 月 日許可
	許可 (<input type="checkbox"/> 一般 <input type="checkbox"/> 特) 第 号		工事業 年 月 日許可

3. 印刷方法について

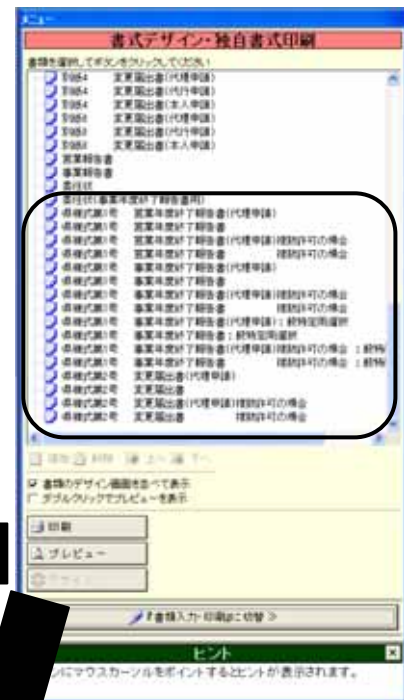
顧客管理画面で、「許可新規・更新・決算終了・変更届」ボタンをクリックし、『建設業許可申請書類作成システム』を起動します。



『建設業許可申請書類作成システム』のメニューで、
〔書式デザイン・独自書式印刷に切替〕ボタンをクリックします。



メニューが「書式デザイン・独自書式印刷に切替」に切り替わり、下にスクロールしていただくと、『県様式第 号・・・』が表示されるので、選択し、プレビューでご確認及び印刷いただけます。（埼玉県書式「埼玉 2006.std」を選択している場合）



県様式第 1 号

営業年度終了報告書

平成 年 月 日

埼玉県知事 上田 清司 様

埼玉県知事許可（-17）第 012345 号
（土）工事業 平成 17 年 10 月 10 日許可

建設業者
住 所 長野県長野市田町2120-1
商号又は名称 ワイズ建設株式会社
氏名（法人にあっては代表者名）
代表取締役 ワイズ 太郎

県様式第 2 号（第 2 条関係）

変更届出書

平成 年 月 日

埼玉県知事 上田 清司 様

埼玉県知事許可（-17）第 012345 号
（土）工事業 平成 17 年 10 月 10 日許可

建設業者
住 所 長野県長野市田町2120-1
商号又は名称 ワイズ建設株式会社
氏名（法人にあっては代表者名）
代表取締役 ワイズ 太郎

1 使用人数を記載した書面
2 建設業法施行令第 3 条に規定する使用人の一覧表の記載事項について
3 定款

変更があったので、建設業法第 11 条第 3 項の規定により届け出ます。